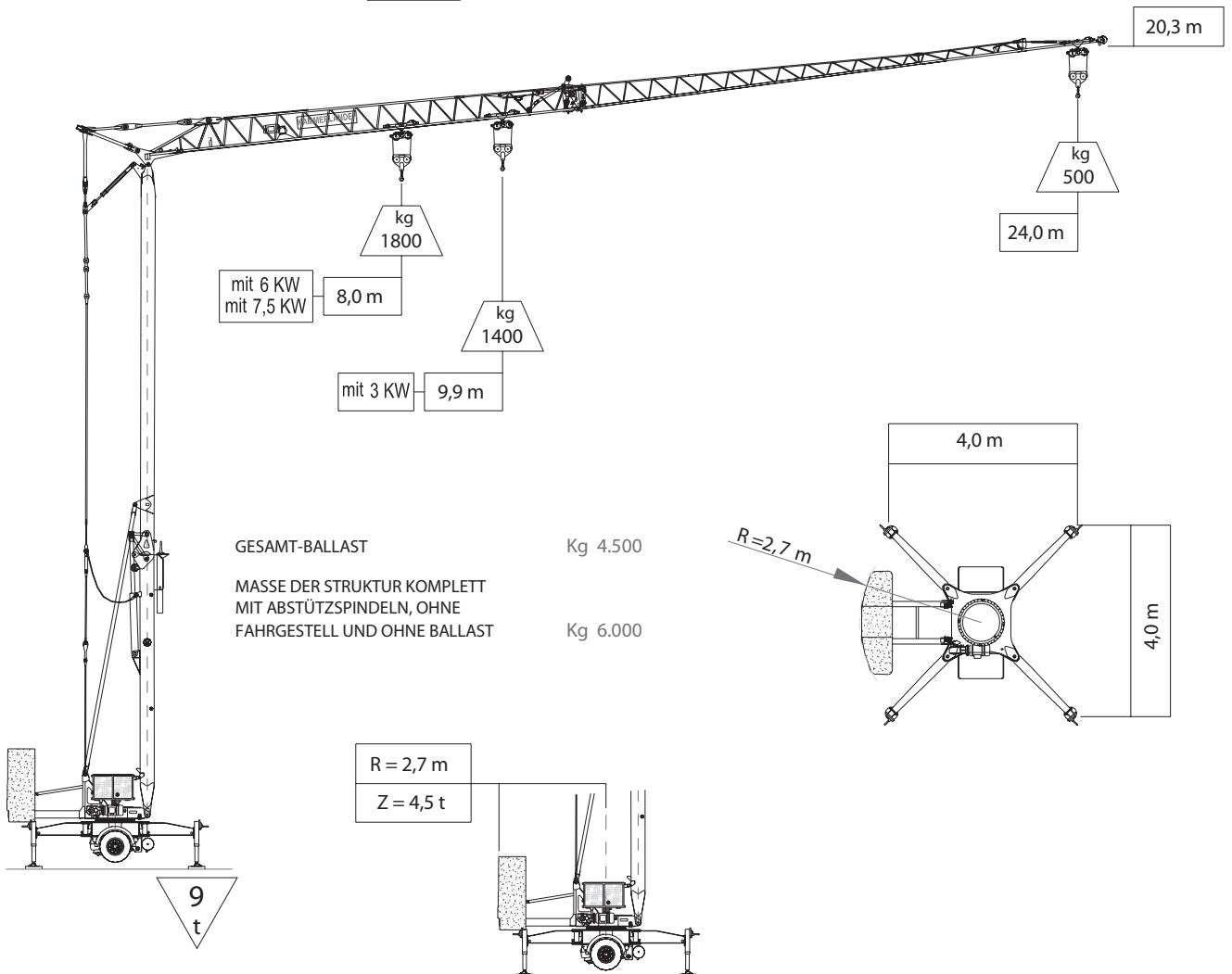
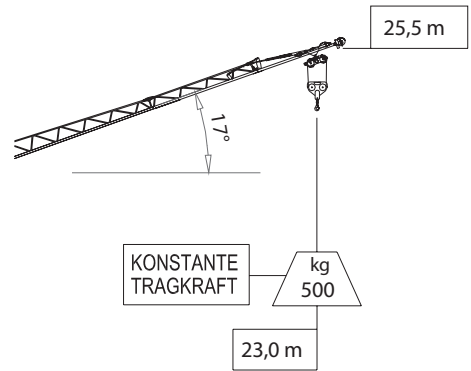
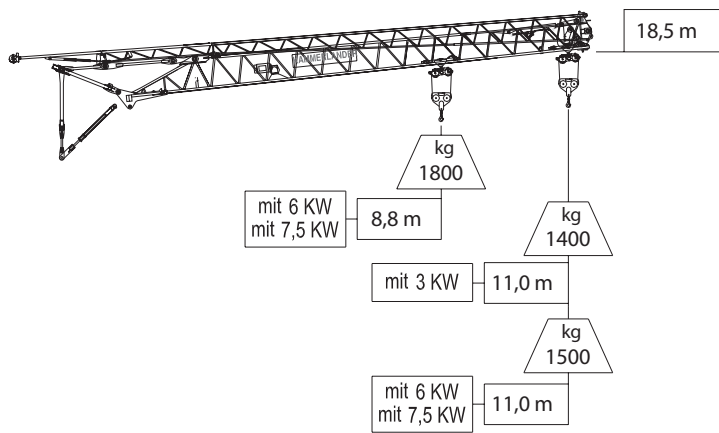


ITK 2405

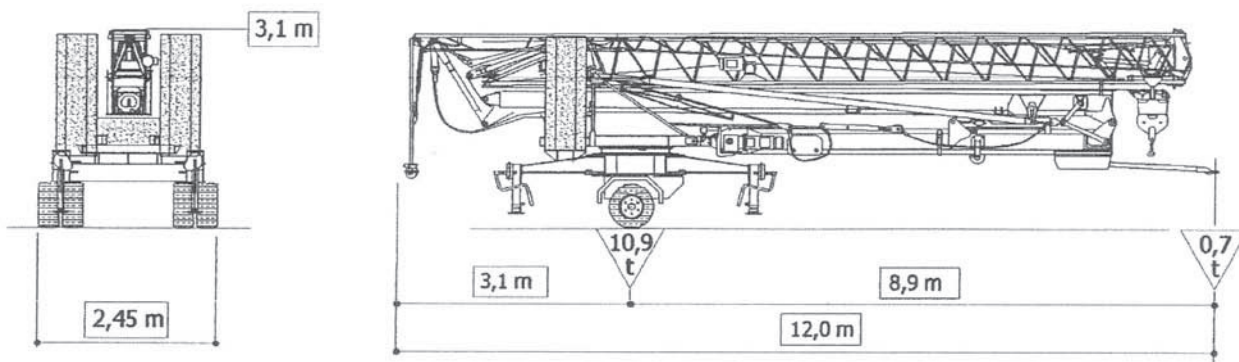
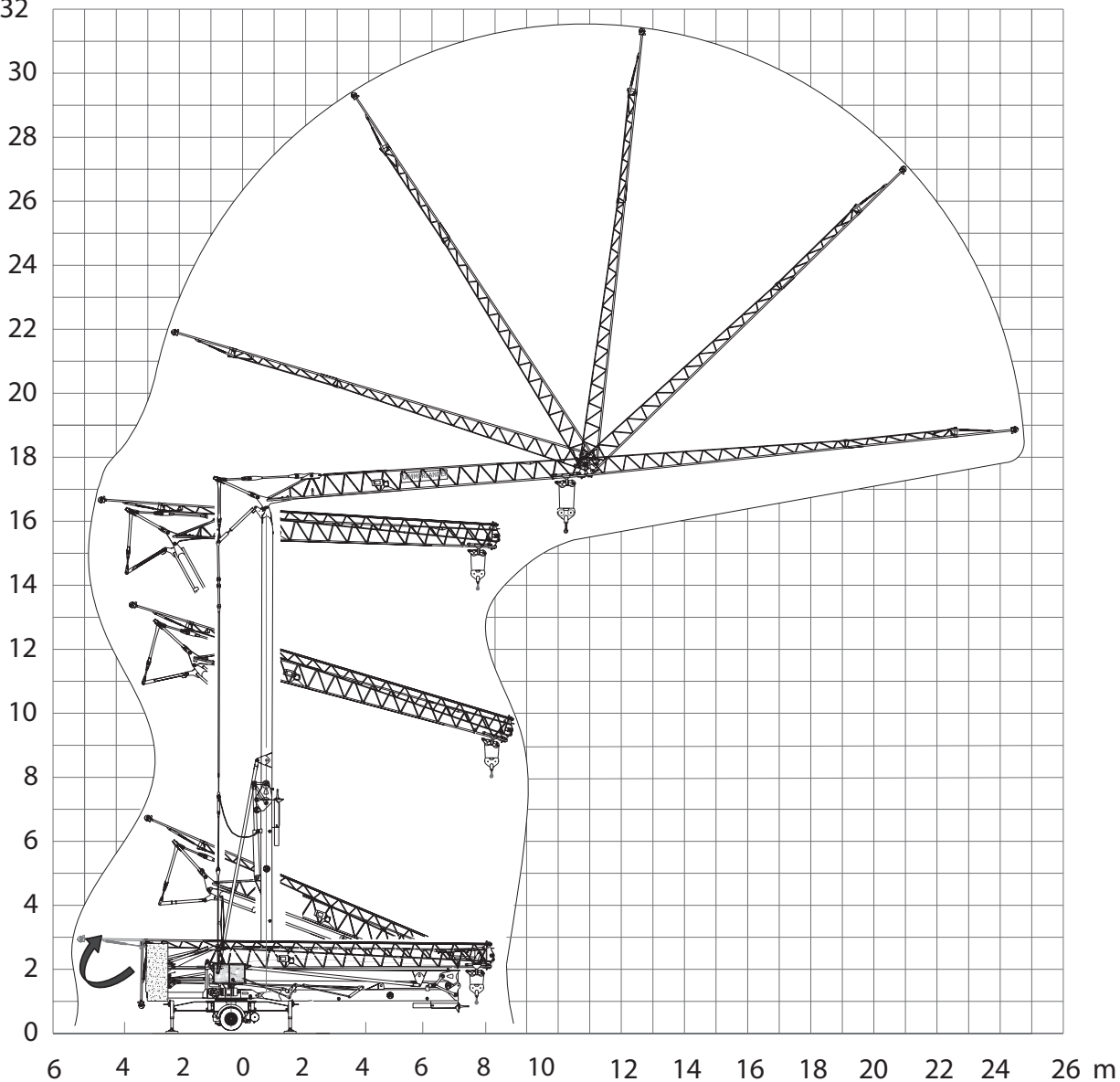


Entdecken Sie unseren neuen ITK Kammerlander-Hydraulikkran 2405.  
*Discover our new ITK Kammerlander hydraulic crane 2405.*



Der komplette Kran, mit 11,6 t, ist inklusive Ballast auf einer Schnellläuferachse mit 80 km/h verfahrbar.

m 32



	FULL INVERTER		DREHSTROM/THREE PHASE	WECHSELSTROM/ONE-PHASE
↻	m/min 20 - 650 kg m/min 10 - 1400 kg m/min 6 - 1400 kg	kW 5,5	V 400 Hz 50 Max. Power kVA 7,5	V 230 Hz 50 Max. Power kVA 3/6
↻	m/min 28 - 750 kg m/min 13 - 1800 kg m/min 6 - 1800 kg	kW 5,5	DIN 15018 H <sub>1</sub> B <sub>2</sub> B <sub>3</sub> DIN 15019	
↻	m/min 36 - 750 kg m/min 20 - 1800 kg m/min 6 - 1800 kg	kW 5,5		
↻	rpm 0,3 - 0,9	daNm 1,5		
↻	m/min 15 - 30	kW 1,5		

Turmdrehkran mit Vierkantrohr  
Crane with square closed beam tower

Änderungen vorbehalten - Subject to modifications



Die Montage mit verschiebbarem Gegenballast.

Kammerlander KML GmbH  
Benzstraße 4-6  
71101 Schönaich

[www.kammerlander-kran.de](http://www.kammerlander-kran.de)

Telefon: +49 (0) 7031 7576-0  
Telefax: +49 (0) 7031 7576-39

[info@kammerlander-kran.de](mailto:info@kammerlander-kran.de)